



**CONSULTORA
POLITES**

Argentina no da tregua

Octubre 2025



CONSULTORA
POLITES

¿Cómo cree que
está hoy la
situación general
del país respecto
de diciembre de
2023?

<input checked="" type="radio"/> Mucho mejor	20,51 %
<input checked="" type="radio"/> Algo mejor	15,95 %
<input type="radio"/> Igual	3,20 %
<input checked="" type="radio"/> Algo peor	3,99 %
<input checked="" type="radio"/> Mucho peor	55,77 %
<input checked="" type="radio"/> No sabe / No contesta	0,58 %
Total	100 %



CONSULTORA
POLITES

¿Cómo cree que
está hoy su
situación
económica
personal/familiar
respecto de
diciembre de 2023?

<input type="radio"/> Mucho mejor	13,33 %
<input type="radio"/> Algo mejor	13,64 %
<input type="radio"/> Igual	11,96 %
<input type="radio"/> Algo peor	17,05 %
<input type="radio"/> Mucho peor	43,49 %
<input type="radio"/> No sabe / No contesta	0,53 %
Total	100 %



CONSULTORA
POLITES

¿Cómo
evalúa la
gestión del
presidente
Javier Milei?

<input checked="" type="radio"/> Muy buena	18,84 %
<input checked="" type="radio"/> Buena	11,54 %
<input checked="" type="radio"/> Regular buena	6,19 %
<input checked="" type="radio"/> Regular mala	3,62 %
<input checked="" type="radio"/> Mala	4,25 %
<input checked="" type="radio"/> Muy mala	55,09 %
<input type="radio"/> No sabe / No contesta	0,47 %
TOTAL	100 %



CONSULTORA
POLITES

¿Cree usted que
Javier Milei está
conduciendo al
país por el
rumbo
correcto?

<input checked="" type="checkbox"/> Sí	36 %
<input type="checkbox"/> No	60,5 %
<input type="checkbox"/> No sabe / No contesta	3,5 %
Total	100 %



CONSULTORA
POLITES

¿Cree usted que
el gobierno de
Javier Milei
logrará sacar a la
Argentina de la
crisis económica
actual?

<input checked="" type="checkbox"/> Sí	33,2 %
<input type="checkbox"/> No	61,7 %
? No sabe / No contesta	5,1 %
Total	100 %



CONSULTORA
POLITES








Sí las
elecciones
legislativas
fueran hoy, ¿a
qué espacio
político votaría?

	1.º Fuerza Patria	45,9 %
	2.º La Libertad Avanza	30,4 %
	3.º Provincias Unidas	5,3 %
	4.º Partidos provinciales	5,0 %
	5.º Frente de Izquierda y Trabajadores	3,3 %
	No sabe / No contesta	6,0 %
	En blanco / Nulo	4,1 %
	Total	100%



CONSULTORA
POLITES





**Intención de
Voto en
Provincia de
Buenos
Aires**

 Fuerza Patria	52,8 %
 La Libertad Avanza	30,8 %
 Provincias Unidas	6,1 %
 Frente de Izquierda y Trabajadores	3,9 %
 Partidos provinciales	1,3 %
 En blanco / nulo	2,1 %
 No sabe / no contesta	3,0 %
Total	100%



CONSULTORA
POLITES







¿Qué tan
seguro está
de su voto?

 Totalmente decidido	80,7 %
 Bastante seguro	13,8 %
 Poco seguro	2,8 %
 Indeciso	2,7 %
Total general	100 %



CONSULTORA
POLITES







¿Cuál es el
espacio que
nunca
votaría?

 Milei y La Libertad Avanza	52,47 %
 El Kirchnerismo	37,93 %
 La Izquierda	3,15 %
 El Macrismo	2,99 %
 Todos	2,05 %
 No sabe / No contesta	1,42 %
Total	100%



CONSULTORA
POLITES







¿Cuál es el
espacio que
nunca
votaría?

 Milei y La Libertad Avanza	52,47 %
 El Kirchnerismo	37,93 %
 La Izquierda	3,15 %
 El Macrismo	2,99 %
 Todos	2,05 %
 No sabe / No contesta	1,42 %
Total	100%



CONSULTORA
POLITES

¿Qué es
Milei para
usted hoy?

 Un experimento peligroso	42,81 %
 Un cambio necesario aunque duela	32,90 %
 Otros (en su mayoría calificaciones negativas: “estafador”, “payaso”, “mentiroso”, “dictador”, etc.)	13,80 %
 Más de lo mismo	6,45 %
 Prefiero no responder	3,15 %
 No sabe / no contesta	0,89 %
Total	100%



CONSULTORA
POLITES

Si pudiera
volver a 2023,
¿repetiría su
voto en las
presidenciales?

<input checked="" type="checkbox"/>	Sí, votaría lo mismo	82,00 %
<input checked="" type="checkbox"/>	No, votaría distinto	8,50 %
<input type="checkbox"/>	No lo votaría	5,30 %
<input type="checkbox"/>	No sabe aún / Prefiere no decir	4,20 %
	Total	100%



CONSULTORA
POLITES

¿Cuáles son los
mensajes para
la clase política
de los
encuestados?

- El análisis cualitativo de los mensajes ciudadanos muestra un estado de **profundo desencanto político y moral**. La palabra más repetida es *corrupción*, seguida de *pueblo*, *trabajo*, *honestidad* y *patria*. Estas voces reflejan una **crisis de confianza estructural**, donde la ciudadanía percibe a la política como distante, autorreferencial y carente de ética.
- Sin embargo, también emerge una **demanda esperanzada de reconstrucción nacional**: se pide transparencia, justicia social, trabajo digno y unidad. La identidad argentina aparece como refugio emocional y moral frente a la incertidumbre.
- En síntesis, el país reclama **una dirigencia honesta, cercana y patriótica**, capaz de unir y no dividir, de servir y no servirse.



**CONSULTORA
POLITES**

Ficha técnica

- **Universo:** Población residente en la República Argentina, mayores de 16 años, usuarias y usuarios de internet.

Tamaño total de la muestra: 1.906 casos efectivos.

Cobertura territorial: Nacional (todas las regiones del país).

Submuestra destacada: 820 casos provenientes de la **Provincia de Buenos Aires**.

Metodología: Encuesta autoadministrada online (CAWI).

Período de relevamiento: Del 5 al 7 de octubre de 2025.

Nivel de confianza: 95 %.

Margen de error muestral:

- $\pm 2,3$ % para el total de la muestra.

$\pm 3,4$ % para la submuestra de la Provincia de Buenos Aires.

Ponderación: Resultados ajustados mediante **ponderación proporcional** por **edad, sexo, región y última votación presidencial** (primera y segunda vuelta 2023).

Responsable técnico: Consultora Polites – Área de Opinión Pública y Comunicación Política.